

Learn how to use Windows 8.1

Pelajari cara menggunakan Windows 8.1 | Aprenda a utilizar Windows 8.1


Tìm hiểu cách sử dụng Windows 8.1 | Windows 8.1 تعلم كيفية استخدام



Help and Tips

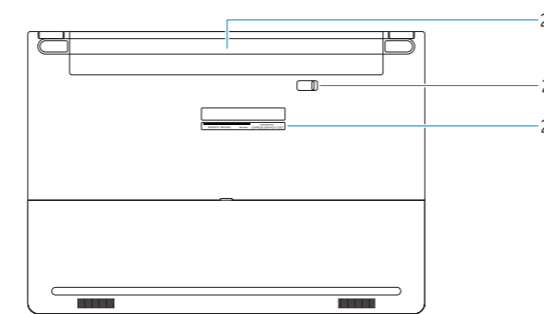
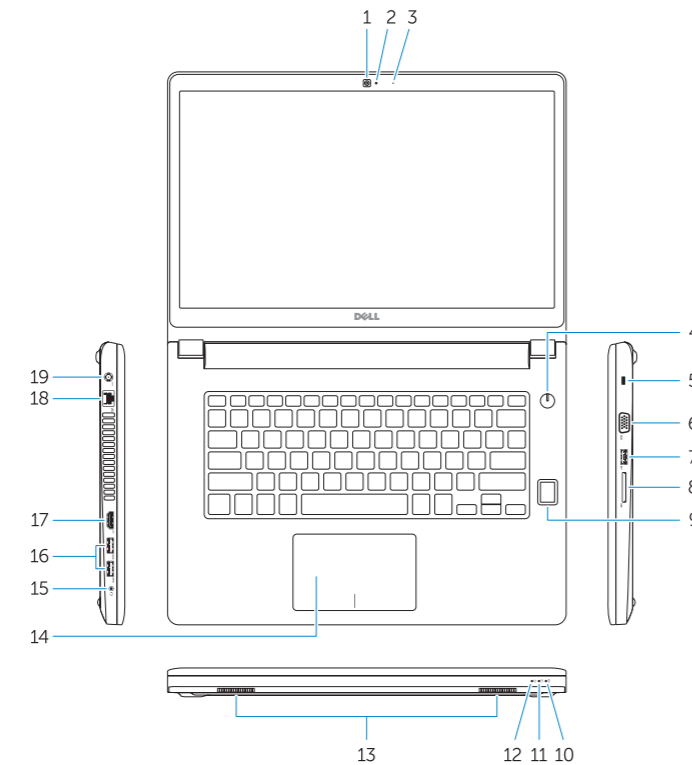
Bantuan dan Tips | Ayuda y sugerencias

Trợ giúp và Mẹo | التعليمات والتلميحات



Features

Fitur | Funciones | Tính năng | الميزات



1. Camera
2. Camera-status light
3. Microphone
4. Power button (No LED indicator)
5. Security-cable slot
6. VGA connector
7. USB 2.0 connector
8. Memory card reader
9. Fingerprint reader (optional)
10. Battery-status light
11. Hard-drive activity light
12. Power-status light
13. Speakers
14. Touchpad
15. Headset connector
16. USB 3.0 connector (2)
17. HDMI connector
18. Network connector
19. Power connector
20. Battery
21. Battery release latch
22. Service-tag label

1. Kamera
2. Lampu status kamera
3. Mikrofon
4. Tombol daya (Tanpa indikator LED)
5. Slot kabel pengaman
6. Konektor VGA
7. Konektor USB 2.0
8. Pembaca kartu memori
9. Pembaca sidik jari (opsional)
10. Lampu status baterai
11. Lampu aktivitas hard disk
12. Lampu status daya
13. Speaker
14. Panel sentuh
15. Konektor headset
16. Konektor USB 3.0 (2)
17. Konektor HDMI
18. Konektor jaringan
19. Konektor daya
20. Baterai
21. Kait pelepas baterai
22. Label tag servis

1. Cámara
2. Indicador luminoso de estado de la cámara
3. Micrófono
4. Botón de encendido (sin indicador LED)
5. Ranura del cable de seguridad
6. Conector VGA
7. Conector USB 2.0
8. Lector de tarjetas de memoria
9. Lector de huellas dactilares (opcional)
10. Indicador luminoso del estado de la batería
11. Indicador luminoso de actividad de la unidad del disco duro
12. Indicador luminoso de estado de alimentación
13. Altavoces
14. Superficie táctil
15. Conector para auricular
16. Conectores USB 3.0 (2)
17. Conector HDMI
18. Conector de red
19. Conector de alimentación
20. Batería
21. Pasador de liberación de la batería
22. Etiqueta de servicio

1. Camera
2. Đèn trạng thái camera
3. Micrô
4. Nút nguồn (không có đèn LED chỉ báo)
5. Khe cáp bảo vệ
6. Đầu nối VGA
7. Đầu nối USB 2.0
8. Bộ đọc thẻ nhớ
9. Đầu đọc dấu vân tay (tùy chọn)
10. Đèn trạng thái pin
11. Đèn hoạt động ổ đĩa cứng
12. Đèn trạng thái nguồn
13. Loa
14. Bàn di chuột
15. Đầu nối tai nghe
16. Đầu nối USB 3.0 (2)
17. Đầu nối HDMI
18. Đầu nối mạng
19. Đầu nối nguồn
20. Pin
21. Chốt mở pin
22. Nhãn thẻ bảo trì

1. موصول سماعة الرأس
2. موصول USB 3.0 (2)
3. موصول HDMI
4. موصول الشبكة
5. موصول التيار البطارية
6. موصول USB 2.0
7. قارئ بطاقة الذاكرة
8. قارئ بصمات الأصابع (اختياري)
9. مصباح حالة البطارية
10. مصباح نشاط محرك الأقراص الثابتة
11. مصباح حالة الطاقة
12. مكبرات الصوت
13. لوحة اللمس
14. موصول سماعة الرأس
15. موصول USB 3.0 (2)
16. موصول HDMI
17. موصول الشبكة
18. موصول التيار البطارية
19. قفل تحرير البطارية
20. ملصق رمز الخدمة

1. كاميرا
2. مصباح حالة الكاميرا
3. الميكروفون
4. زر التشغيل (بدون مؤشر LED)
5. فتحة كبل الأمان
6. موصول VGA
7. موصول USB 2.0
8. قارئ بطاقة الذاكرة
9. قارئ بصمات الأصابع (اختياري)
10. مصباح حالة البطارية
11. مصباح نشاط محرك الأقراص الثابتة
12. مصباح حالة الطاقة
13. مكبرات الصوت
14. لوحة اللمس

NOTE: For more information, see *Owner's Manual* at dell.com/support/manuals.

CATATAN: Untuk informasi selengkapnya, lihat *Panduan bagi Pemilik* di dell.com/support/manuals.

NOTA: Para obtener más información, consulte *Manual del usuario* en dell.com/support/manuals.

GHI CHÚ: Để biết thêm thông tin, hãy xem *Hướng dẫn Sử dụng* tại dell.com/support/manuals.

ملاحظة: لمزيد من المعلومات، انظر دليل المالك على العنوان dell.com/support/manuals.